

# MOODLE - Die Lernplattform der ARS

Mehrfach ausgezeichnet, weltweit verfügbar...



EDV-Team der ARS:  
Benner, Englisch, Zoth

## Herzlich willkommen bei ARS-Interaktiv

ARS-Interaktiv ist die Lehr- und Lernplattform der Adolf-Reichwein-Schule in Limburg/Lahn. Mit Hilfe von interaktiven Kursen (Interaktive Tests, Videos, Hörbücher etc.) haben die Schülerinnen und Schüler die Möglichkeit selbständig rund um die Uhr das erlernte Wissen zu vertiefen. Die nötigen Zugangsschlüssel erhalten Sie von Ihrem jeweiligen Kursleiter/in.

Wir wünschen viel Spaß beim Lernen! Das ARS-Interaktiv Team

[Neues Konto anlegen](#) | [Login](#) | [Datenschutzhinweise](#)

Hinweise zur Anmeldung und zur Einschreibung erhalten Sie ...[\[hier\]](#).



### ARS-Interaktiv Kurse >



Das Meer des Lernens kennt keine Ufer. Deshalb bieten wir hier alle ARS-Interaktiv Kurse für Sie an.

### ARS-Interaktiv Umfragen >



Ihre Meinung ist uns wichtig. Helfen Sie uns (anonym) unsere Schule und unsere Plattform zu verbessern.

### Hilfe / FAQ's >



Hier finden Sie Hilfe zum Login-Verfahren sowie häufig gestellte Fragen (FAQ's) zur ARS-Interaktiv Lernplattform.

### Impressum > / Datenschutz >



Impressum und Datenschutzerklärung.



[Neues Konto anlegen](#)  
[Kennwort vergessen?](#)

### MOODLE-Kurzutorials

- [Kurzanleitung für Schüler:innen](#)
- [Kurzanleitung für Lehrer:innen](#)
- [Zusatztutorial zu BigBlueButton für Lehrer:innen](#)

### Moodle 2.x kompakt

**Benner/Englisch/Schwickert**  
Handbuch mit Videotutorial!



Exemplare in der Bücherei erhältlich!

### Administratoren

[Jürgen Benner](#) / [Markus Englisch](#)

## Kurzanleitung

1. Wie finde ich die MOODLE-Lernplattform der ARS?.....	1
2. Wie lege ich mein Nutzerkonto an? .....	2
3. Wie melde ich mich an? .....	4
4. Wie finde ich die Kurse an der ARS? .....	4
5. Wie kann ich meinen MOODLE-Account mit dem Zugang zum Schulportal verknüpfen? .....	6
6. Gibt es eine MOODLE-APP für Smartphone/Tablet? .....	6

# 1. Wie finde ich die MOODLE-Lernplattform der ARS?

Den Link zur MOODLE-Lernplattform finden Sie im Fußbereich unserer Homepage:



The screenshot shows the homepage of the Adolf-Reichwein-Schule Limburg. At the top, there is a navigation menu with links: HOME, DIE ARS, AUSZEICHNUNGEN, VERWALTUNG, BERUFE, SCHULFORMEN, SCHÜLER, LEHRER, SERVICE, and Q.wiki. Below the menu, there are sections for 'Aktuelle Informationen' (listing opening times, school year 2023/24, and energy price regulations) and 'Nachrichten' (news). The footer contains contact information, a list of links (including 'Lernplattform' which is circled in blue), and social media icons for Facebook, Instagram, and YouTube.

Klicken Sie dort bitte auf das MOODLE-Logo:



## 2. Wie lege ich mein Nutzerkonto an?

Um das Kursangebot der ARS nutzen zu können, müssen Sie ein Nutzerkonto anlegen. Dazu klicken Sie auf der MOODLE-Startseite auf „**Neues Konto anlegen**“.

### Herzlich willkommen bei ARS-Interaktiv


ARS-Interaktiv ist die Lehr- und Lernplattform der Adolf-Reichwein-Schule in Limburg/Lahn. Mit Hilfe von interaktiven Kursen (Interaktive Tests, Videos, Hörbücher etc.) haben die Schülerinnen und Schüler die Möglichkeit selbständig rund um die Uhr das erlernte Wissen zu vertiefen. Die nötigen Zugangsschlüssel erhalten Sie von Ihrem jeweiligen Kursleiter/in.

Wir wünschen viel Spaß beim Lernen! Das ARS-Interaktiv Team

[Neues Konto anlegen](#) | [Login](#) | [Datenschutzhinweise](#)


Hinweise zur Anmeldung und zur Einschreibung erhalten Sie ...[\[hier\]](#).

#### ARS-Interaktiv Kurse >




Das Meer des Lernens kennt keine Ufer. Deshalb bieten wir hier alle ARS-Interaktiv Kurse für Sie an.

#### ARS-Interaktiv Umfragen >




Ihre Meinung ist uns wichtig. Helfen Sie uns (anonym) unsere Schule und unsere Plattform zu verbessern.

#### Hilfe / FAQ's >




Hier finden Sie Hilfe zum Login-Verfahren sowie häufig gestellte Fragen (FAQ's) zur ARS-Interaktiv Lernplattform.

#### Impressum > / Datenschutz >




Impressum und Datenschutzerklärung.




Füllen Sie anschließend bitte alle **Pflichtfelder** aus. Als Anmelde-name wählen Sie bitte eine Kombination aus Vor- und Nachname in der Form „**vorname.nachname**“.

# Neues Nutzerkonto


Anmeldename 


vorname.nachname


Kennwort 

E-Mail-Adresse 

Pflichtfelder erkennen Sie an dem Ausrufzeichen.

E-Mail-Adresse (wiederholen) 

Vorname 


Nachname 

Stadt

Land

## ▼ Infos zum Datenschutz

[URL zu den Datenschutzinfos](#)

Ich habe den Text gelesen und stimme ihm zu 

Neues Nutzerkonto anlegen

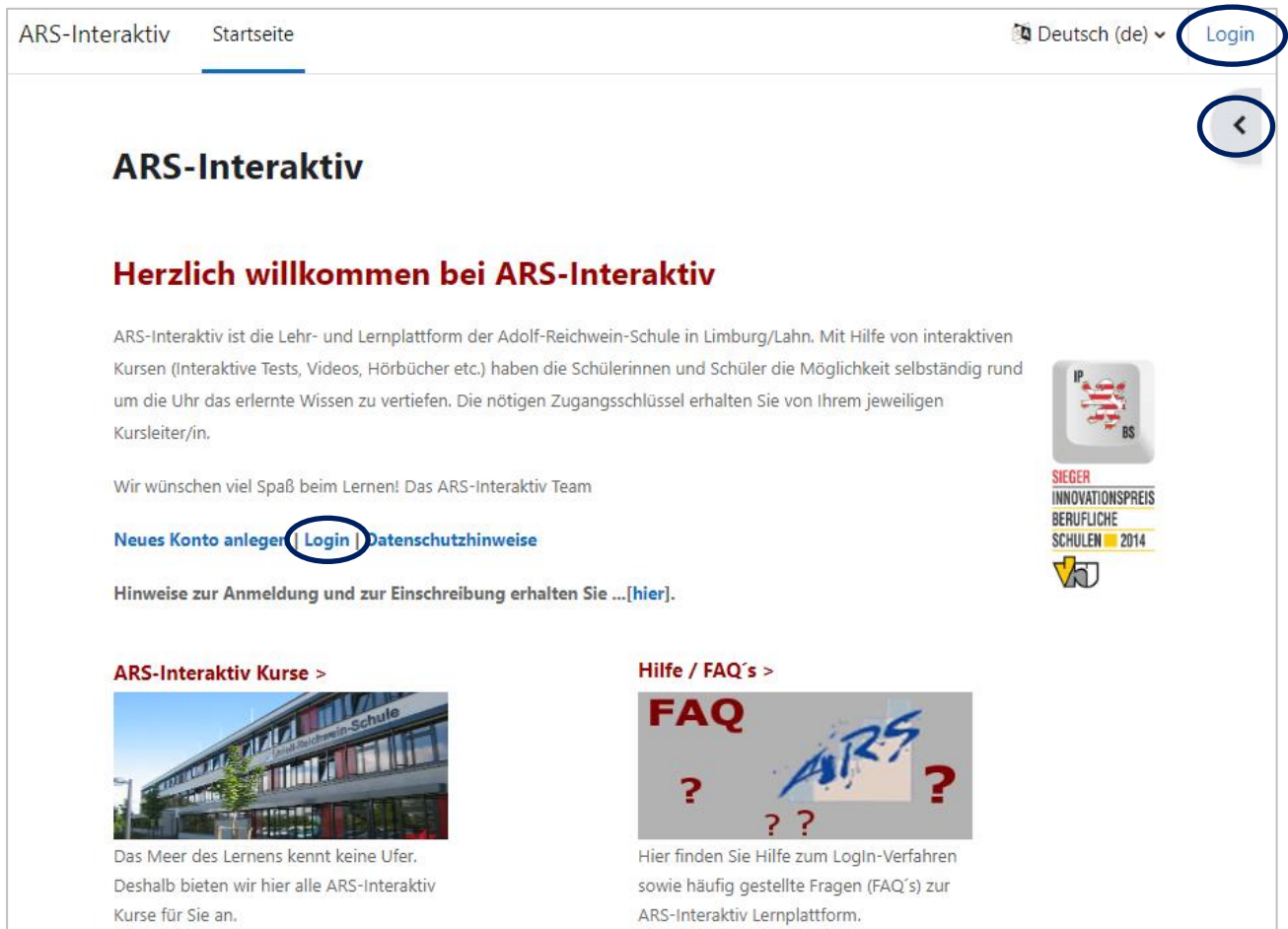
Abbrechen

Betätigen Sie den Button „**Neues Nutzerkonto anlegen**“.

Daraufhin wird ein **Bestätigungslink** an die von Ihnen hinterlegte E-Mail-Adresse gesendet, den Sie nur noch anklicken müssen. Bitte **auch unter SPAM-Verdacht nachsehen**.

### 3. Wie melde ich mich an?

Möchten Sie an einem der vorhandenen Kurse teilnehmen, so müssen Sie angemeldet sein. Voraussetzung dafür ist ein aktiviertes Nutzerkonto (siehe 2.).



ARS-Interaktiv Startseite Deutsch (de) Login

## ARS-Interaktiv

### Herzlich willkommen bei ARS-Interaktiv


ARS-Interaktiv ist die Lehr- und Lernplattform der Adolf-Reichwein-Schule in Limburg/Lahn. Mit Hilfe von interaktiven Kursen (Interaktive Tests, Videos, Hörbücher etc.) haben die Schülerinnen und Schüler die Möglichkeit selbständig rund um die Uhr das erlernte Wissen zu vertiefen. Die nötigen Zugangsschlüssel erhalten Sie von Ihrem jeweiligen Kursleiter/in.

Wir wünschen viel Spaß beim Lernen! Das ARS-Interaktiv Team

[Neues Konto anlegen](#) [Login](#) [Datenschutzhinweise](#)


Hinweise zur Anmeldung und zur Einschreibung erhalten Sie ...[\[hier\]](#).

**ARS-Interaktiv Kurse >**



Das Meer des Lernens kennt keine Ufer.  
Deshalb bieten wir hier alle ARS-Interaktiv Kurse für Sie an.

**Hilfe / FAQ's >**



Hier finden Sie Hilfe zum Login-Verfahren sowie häufig gestellte Fragen (FAQ's) zur ARS-Interaktiv Lernplattform.

**SIEGER INNOVATIONSPREIS BERUFLICHE SCHULEN 2014**

Gehen Sie hierzu auf die MOODLE-Startseite und melden Sie sich mit Ihren bei der Registrierung selbst festgelegten Login-Daten an.

### 4. Wie finde ich die Kurse an der ARS?

Um sich in die Kurse an der ARS einzuloggen, benötigen Sie in der Regel einen Einschreibeschlüssel. Diesen erhalten Sie von Ihren Lehrer\*innen, die den MOODLE-Kurs bereitstellen.

Unsere Kurse finden Sie wie folgt:

## Herzlich willkommen bei ARS-Interaktiv

ARS-Interaktiv ist die Lehr- und Lernplattform der Adolf-Reichwein-Schule in Limburg/Lahn. Mit Hilfe Kursen (Interaktive Tests, Videos, Hörbücher etc.) haben die Schülerinnen und Schüler die Möglichkeit um die Uhr das erlernte Wissen zu vertiefen. Die nötigen Zugangsschlüssel erhalten Sie von Ihrem jeweiligen Kursleiter/in.

Wir wünschen viel Spaß beim Lernen! Das ARS-Interaktiv Team

[Neues Konto anlegen](#) | [Login](#) | [Datenschutzhinweise](#)

Hinweise zur Anmeldung und zur Einschreibung erhalten Sie ...[\[hier\]](#).

### ARS-Interaktiv Kurse >



**Klick auf ARS-Interaktiv**

Das Meer des Lernens kennt keine Ufer.  
Deshalb bieten wir hier alle ARS-Interaktiv  
Kurse für Sie an.

## Auswahl des Fachbereichs

- Aktuelles Wissen
- Biologie
- Chemie
- Deutsch
- Digitale Helden
- Digitaler Marktplatz
- EDV
- Ehemalige SchülerInnen / Studierende
- Englisch
- Erasmus
- Ernährungslehre
- Ernährungsökonomie
- Ethik
- eTwinning-Netzwerk
- EU-Wettbewerbe
- Evaluation
- Fachkunde (Berufsschule)
- Fachoberschule Organisation
- Geschichte


1 2 3 »

## Auswahl der Schulform, Lehrperson und des Kurses



## 5. Wie kann ich meinen MOODLE-Account mit dem Zugang zum Schulportal verknüpfen?

Es empfiehlt sich, Ihren Schulportal-Zugang mit Ihrem MOODLE-Account zu verschmelzen, sodass Sie sich zukünftig nur noch einmal anmelden müssen.



Loggen Sie sich hierzu bitte ins Schulportal (LANiS) ein und klicken Sie dann auf die Kachel „MOODLE“. Diese finden Sie unter der Rubrik „Unterricht“.

Danach werden Sie zu MOODLE weitergeleitet und müssen noch einmalig Ihre MOODLE-Zugangsdaten eingeben. Beim nächsten Login ins Schulportal und Anklicken der Kachel „MOODLE“ werden Sie dann automatisch in MOODLE angemeldet.

## 6. Gibt es eine MOODLE-APP für Smartphone/Tablet?



Möchten Sie MOODLE mit dem Smartphone oder Tablet nutzen, so laden Sie sich bitte die kostenlose **MOODLE-APP** herunter. Diese ist sowohl im Play Store als auch im Apple Store verfügbar.

Damit wird die Navigation wesentlich einfacher.

Anschließend müssen Sie die APP nur noch mit unserer MOODLE-Seite <https://ars-limburg.lernen21.de/> verknüpfen.